

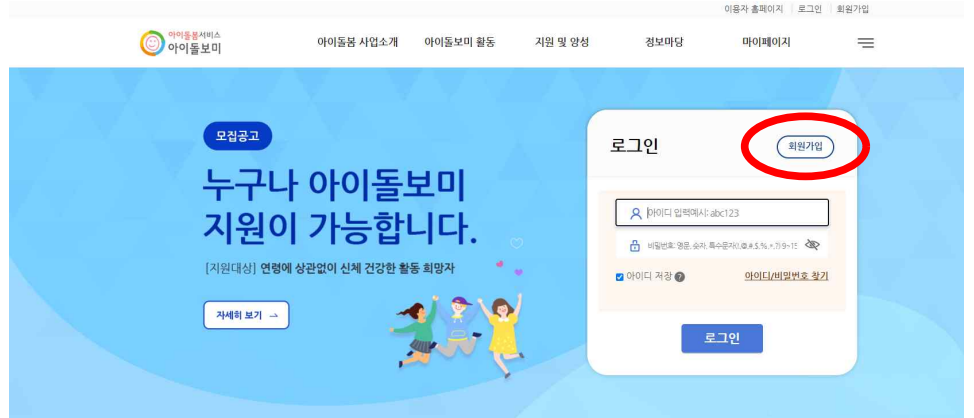
# 울산남구 아이돌봄지원센터 아이돌보미 온라인 지원 방법 안내

1. 네이버, 다음 등 검색 포털에 care.idolbom.go.kr 또는 “아이돌봄서비스 아이돌보미” 검색

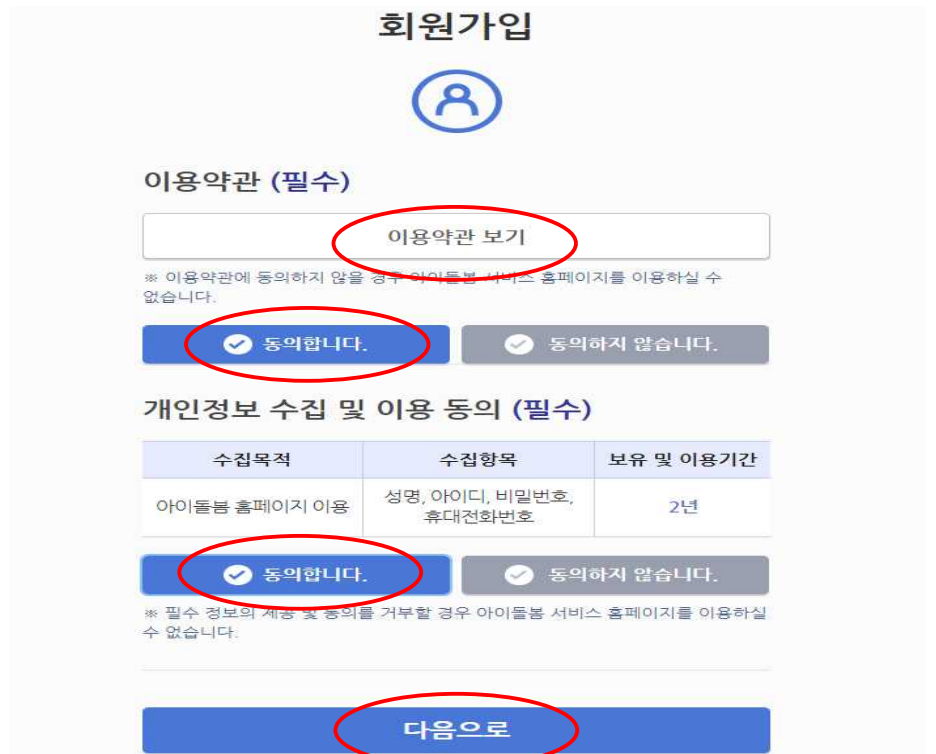
\*아이돌봄서비스 검색 시 이용자 홈페이지 노출됨.



2. 파란 배경화면의 아이돌보미용 홈페이지에 접속 후 회원가입 진행



3. 이용약관(필수), 확인 후 아래 동의합니다 2번 체크 후 다음으로 버튼 클릭



4. 인적사항 기재 후 휴대폰 인증 아이디 입력 및 휴대폰 인증 시, 오른쪽 “중복확인”, “인증번호 발송” 버튼을 클릭후 진행하여야함.

**이름**

이름을 정확히 입력해주세요.  
※ 외국인의 경우, 영문명을 한글화하여 입력해주세요.

**아이디**

아이디를 입력하세요. **중복확인**

아이디는 숫자와 영문으로 조합하여 5~12자리로 입력해주세요.

**비밀번호**

비밀번호를 입력하세요.

비밀번호는 영문, 숫자, 특수문자(!, @, #, \$, %, \*, ? 만 허용)를 모두 조합하여 9~15자리 입력해주세요.

**비밀번호 확인**

비밀번호를 다시 입력해주세요.

**지역선택**

지역별 보기 -- 지역 --

**휴대폰**

휴대폰 번호를 입력하세요. **인증번호 발송**

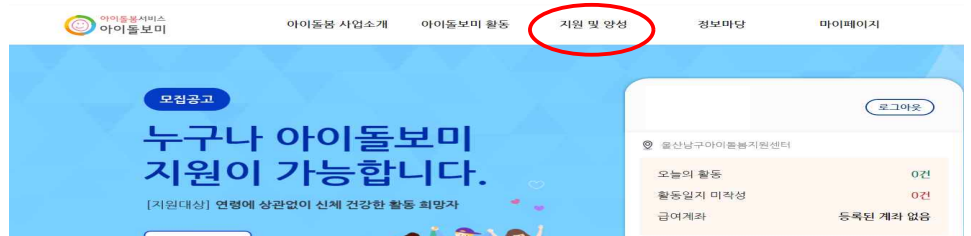
입력하신 휴대폰으로 인증번호를 발송하였습니다.

**인증번호**

인증번호 입력

**회원가입**

5. 상단 메뉴 “지원 및 양성” 클릭



6. “울산광역시” , “모집중 공고” 클릭 후 “울산남구”로 표기된 모집 공고 클릭  
 \*내용 확인의 편리성을 위해 마감된 공고로 집계하였으므로 신청시에는 꼭 모집중 공고로 체크 바람.

지원 및 양성

아이돌보미 지원

아이돌보미 선발

아이돌보미 양성

- 모집공고

모집공고

아이돌보미 지원 신청 및 동봉활동 절차

지원신청서 작성 → 서류·경력 심사 → 선발 → 양성교육 → 현장실습 → 근로계약 체결 → 아이돌보미 활동

- 지원신청 후에는 합격 또는 불합격 여부가 확정되기 전까지 다른 모집공고에 지원하실 수 없습니다.
- 기존 아이돌보미 활동자는 퇴사하여 소속이 없는 경우에만 신규 지원 신청이 가능합니다.
- 지원신청서 작성 시 필수 첨부서류가 있으니, 모집요강을 참조하시어 사전에 준비하시기 바랍니다.

번호	모집상태	모집구분	공고명	모집인원	모집기간	모집지역
17	마감	정기모집	2022 울산중구 아이돌보미 모집 1차	00명	2022-02-14 ~ 2022-02-23	울산중구
16	마감	정기모집	2022 울산중구 30기 아이돌보미 모집	00명	2022-02-14 ~ 2022-02-23	울산중구
15	마감	정기모집	[울산 북구] 30기 아이돌보미 양성교육 모집	00명	2022-02-14 ~ 2022-02-23	울산북구
14	마감	정기모집	2022 남구 아이돌보미 정기모집 1차	00명	2022-02-14 ~ 2022-02-23	울산남구
13	마감	정기모집	2022 울주군 아이돌보미 정기모집 1차	00명	2022-02-14 ~ 2022-02-23	울산울주군

7. 모집공고 확인 후 첨부파일 다운로드  
 \*미리 다운받아 작성 후 아래 내용 진행하시면 편리합니다.

제출서류 (준비서류)

- 아이돌보미 신청서 1부
- 자기소개서 1부
- 개인정보 수집·이용 동의서
- 관련 자격증 사본 1부(해당자에 한함)
- 장애인 복지카드 사본 1부(해당자에 한함)
- 경력증명서(해당자에 한함)

첨부파일

2022년 아이돌보미 상시 모집 공고문.hwp

2022년 아이돌보미 신청서 및 개인정보 수집·이용 동의서.hwp

8. 공고 내용 확인 후 “지원신청”

지원신청

목록

9. 상단 인적사항 확인 후 하단 자격증, 관련 경력(보육교사 근로 또는 산후도우미 경력 등), 취업 취약 계층에 속하는 지원자의 경우 관련 증빙서류 첨부

보유 자격증 (선택)

경기가 없습니다.

아이돌보미 관련 경력 (선택)

경기가 없습니다.

취업 취약 계층 지원 (선택)

경기가 없습니다.

아이돌보미 관련 경력 (선택)

자격증 등록

필수인력사항

- 자격종류: 보육교사 자격증
- 자격종명: 보육교사 자격증
- 자격증사본: 파일 선택 | 선택된 파일 업로드

10. 간단한 자기소개서 작성 및 첨부서류(신청서, 개인정보동의, 활동가능시간대, 자기소개서) 첨부 후 “등록” 클릭

자기소개서

※ 300자 이내로 작성하세요

추가 제출 서류

신청 시 제출서류

※ 최대 3개까지 첨부 가능

※ 아이돌보미 신청서, 주민등록본, 아이돌보미 양성교육 수료증 사본 등 필요한 서류를 첨부하세요.

등록